

- LEI Nº 1 377, DE 29 DE NOVEMBRO DE 1 979 -

" ESTIMA A RECEITA E FIXA A DESPESA DO MUNICÍ-  
PIO PARA O EXERCÍCIO DE 1.980".

PROFESSOR JOÃO BASTOS SOARES, PREFEITO MUNICIPAL DE CRUZEIRO, ESTADO DE  
SÃO PAULO, NO USO DE SUAS ATRIBUIÇÕES LEGAIS:

FAZ SABER QUE A CÂMARA MUNICIPAL DECRETOU E ELE PROMULGA A SEGUINTE LEI:

ARTIGO 1º - O ORÇAMENTO GERAL DO MUNICÍPIO DE CRUZEIRO, PARA O EXERCÍCIO  
DE 1.980, ESTIMA A RECEITA E FIXA A DESPESA DOS ÓRGÃOS DA ADMINISTRAÇÃO DIRETA EM CR\$. . . . .  
.110.000.000,00 (CENTO E DEIS MILHÕES DE CRUZEIROS), DISCRIMINADOS PELOS ANEXOS INTEGRANTES  
DESTA LEI E DAS ENTIDADES DA ADMINISTRAÇÃO INDIRETA EM CR\$ 6.898.000,00 (SEIS MILHÕES E OITO -  
CENTOS E NOVENTA E OITO MIL CRUZEIROS).

ARTIGO 2º - A RECEITA SERÁ REALIZADA MEDIANTE A ARRECADAÇÃO DE TRIBUTOS  
E OUTRAS FONTES DE RENDAS, NA FORMA DA LEGISLAÇÃO VIGENTE, COM OS SEGUINTE DESDOBRAMENTOS:

I - RECEITA DOS ÓRGÃOS DA ADMINISTRAÇÃO DIRETA

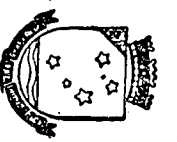
RECEITAS CORRENTES

97.329.000

RECEITA TRIBUTÁRIA

28.312.000

00680



Prefeitura

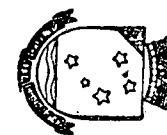
Municipal de Cruzeiro

ESTADO DE SÃO PAULO

DEPARTAMENTO JURÍDICO

RECEITA PATRIMONIAL	130.000	
TRANSFERÊNCIAS CORRENTES	63.837.000	
RECEITAS DIVERSAS	5.050.000	
RECEITAS DE CAPITAL		12.671.000
OPERAÇÕES DE CRÉDITO	25.000	
ALIENAÇÃO DE BENS MÓVEIS E IMÓVEIS	25.000	
TRANSFERÊNCIAS DE CAPITAL	12.621.000	
TOTAL DA ADMINISTRAÇÃO DIRETA		110.000.000
II - RECEITA DAS ENTIDADES DA ADMINISTRAÇÃO INDIRETA		
<u>ESCOLA SUPERIOR DE EDUCAÇÃO FÍSICA DE CRUZEIRO</u>		
RECEITAS CORRENTES	3.060.000	
(-) - TRANSFERÊNCIA DO MUNI CÍPIO	2.025.000	1.035.000
RECEITAS DE CAPITAL		40.000
TOTAL DA ADMINISTRAÇÃO INDIRETA		1.075.000
<u>SERVIÇO AUTÔNOMO DE ÁGUA E ESGOTOS</u>		
<u>DE CRUZEIRO</u>		
RECEITAS CORRENTES	9.322.000	

00081



Prefeitura  
Municipal de Cruzeiro

ESTADO DE SÃO PAULO

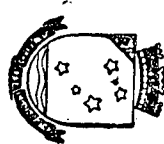
DEPARTAMENTO JURÍDICO

(-) - TRANSFERÊNCIA DO MUNICÍPIO	3.500.000	5.822.000
RECEITAS DE CAPITAL	1.000	
(-) TRANSFERÊNCIA DO MUNICÍPIO	3.000.000	1.000
TOTAL DA ADMINISTRAÇÃO INDIRETA		5.823.000
TOTAL GERAL DA RECEITA		6.898.000

ARTIGO 3º - A DESPESA SERÁ REALIZADA NA FORMA DOS QUADROS ANALÍTICOS CONSTANTES DO ADENDO VII ANEXO "8" E RESPECTIVOS SUB-ANEXOS, CONFORME DISCRIMINAÇÃO SEGUINTE:

I - ADMINISTRAÇÃO DIRETA	
CAMARA MUNICIPAL	6.960.000
GABINETE DO PREFEITO E DEPENDENCIAS SUBORDINADAS	5.090.000
DIRETORIA DE ADMINISTRAÇÃO	17.432.000
DIRETORIA FINANCEIRA	5.350.000
DIRETORIA DE PLANEJAMENTO	3.320.000
DIRETORIA DE EDUCAÇÃO, ESPORTES E TURISMO	16.465.000

00082

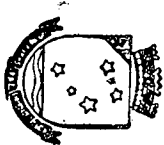


Prefeitura  
Municipal de Cruzeiro

ESTADO DE SÃO PAULO  
DEPARTAMENTO JURÍDICO

DIRETORIA DE OBRAS E SERVIÇOS	44.870.000	
DIRETORIA DA PROMOÇÃO SOCIAL	10.513.000	110.000.000
II - ADMINISTRAÇÃO INDIRETA		
ESCOLA SUPERIOR DE EDUCAÇÃO' FÍSICA DE CRUZEIRO	1.075.000	
SERVIÇOS AUTÔNOMO DE ÁGUA E ESGOTOS DE CRUZEIRO	5.823.000	
TOTAL GERAL DA DESPESA		6.898.000
III - DESPESAS POR FUNÇÃO DE GOVER NO.		
I. ADMINISTRAÇÃO DIRETA		
01. LEGISLATIVA	6.960.000	
03. ADMINISTRAÇÃO SUPE - RIOR E PLANEJAMENTO ' GLOBAL	30.022.000	
06. DEFESA NACIONAL E SEGU RANÇA PÚBLICA	1.170.000	
08. EDUCAÇÃO E CULTURA	16.465.000	
10. HABITAÇÃO E URBANISMO	7.920.000	

00083



*Prefeitura Municipal de Cruzeiro*

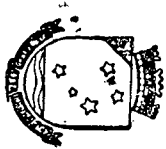
ESTADO DE SÃO PAULO  
DEPARTAMENTO JURÍDICO

11. INDÚSTRIA, COMÉRCIO E SERVIÇOS		950.000	
13. SAÚDE E SANEAMENTO		14.200.000	
15. ASSISTÊNCIA E PREVIDÊNCIA		2.813.000	
16. TRANSPORTES		29.500.000	110.000.000
2. ADMINISTRAÇÃO INDIRETA			
08. EDUCAÇÃO E CULTURA	3.100.000	1.075.000	1.075.000
(-) TRANSFERÊNCIA DO MUNICÍPIO	2.025.000		
13. SAÚDE E SANEAMENTO	12.323.000	5.823.000	5.823.000
(-) TRANSFERÊNCIA DO MUNICÍPIO	6.500.000		
TOTAL GERAL			116.898.000

ARTIGO 4º - FICA O PREFEITO AUTORIZADO A:

- I - EFETUAR OPERAÇÕES DE CRÉDITO POR ANTECIPAÇÃO DA RECEITA ATÉ O LIMITE CONSTITUCIONAL;
- II - ABRIR CRÉDITOS SUPLEMENTARES ATÉ 50% (CINQUENTA POR CENTO) DAS DOTAÇÕES PREVISTAS (ARTIGO 7º, INCISO I E ARTIGO 43 DA LEI Nº 4.320);
- III - REDISTRIBUIR, POR DECRETO, AS DOTAÇÕES DISCRIMINADAS DA ADMINISTRAÇÃO DIRETA.

000874



**Prefeitura Municipal de Cruzeiro**

ESTADO DE SÃO PAULO

DEPARTAMENTO JURÍDICO

00085


ARTIGO 5º - REVOGADAS AS DISPOSIÇÕES EM CONTRÁRIO, A PRESENTE LEI ENTRARÁ EM VIGOR EM 1º DE JANEIRO DE 1980.

CRUZEIRO, 29 DE NOVEMBRO DE 1979

  
PROF. JOÃO BASTOS SOARES

- PREFEITO MUNICIPAL -.

PUBLICADO NA SECRETARIA DA PREFEITURA MUNICIPAL DE CRUZEIRO, EM 29 DE NOVEMBRO DE 1979.

  
LUZIA PEREIRA PINTO

- AUXILIAR DA PROCURADORIA -.

JBS/LPP

ADENDO II A PORTARIA SOF N.º 15 DE 20/06/78  
**DEMONSTRAÇÃO DA RECEITA E DESPESA SEGUNDAS CATEGORIAS ECONÓMICAS**  
 LEI N.º 4320/64 - ANEXO I

RECEITA	Cr\$	Cr\$	DESPESA	Cr\$	Cr\$
RECEITAS CORRENTES			DESPESAS CORRENTES		
Receita Tributária	28.312.000		Despesas de Custeio	85.537.000	
Receita Patrimonial	130.000		Transferências Correntes	7.653.000	93.190.000
Receita Industrial	-		Superavit		4.139.000
Transferências Correntes	63.837.000				
Receitas Diversas	5.050.000	97.329.000			
TOTAL		97.329.000	TOTAL		97.329.000
Superavit do Orçamento Corrente		4.139.000			
RECEITAS DE CAPITAL			DESPESAS DE CAPITAL		
Operações de Crédito	25.000		Investimentos	12.110.000	
Alienação de Bens Móveis e Imóveis	25.000		Inversões Financeiras	1.700.000	
Transferências de Capital	12.621.000	12.671.000	Transferências de Capital	3.000.000	16.810.000
TOTAL		16.810.000	TOTAL		16.810.000

R E S U M O

Receitas Correntes - 97.329.000  
 Receitas de Capital - 12.671.000  
 TOTAL —> = 110.000.000

Despesas Correntes 93.190.000  
 Despesas de Capital 16.810.000  
 Reserva de Contingência -  
 TOTAL —> 110.000.000













Resumo Geral da Receita

CÓDIGO	ESPECIFICAÇÃO	ALINEAS SUBALINEAS	RUBRICAS	FONTES	CATEGORIA ECONOMICA		
1599.00.00	Outras Receitas		100.000				
1599.01.00	Receita de exercicios anteriores	100.000					
2000.00.00	RECEITAS DE CAPITAL				12.671.000		
2200.00.00	OPERAÇÕES DE CREDITO			25.000			
2210.00.00	OPERAÇÕES DE CREDITO INTERNAS						
2211.00.00	Por antecipação da Receita		25.000				
2300.00.00	ALIENAÇÃO DE BENS MÓVEIS E IMÓVEIS		25.000	25.000			
2500.00.00	TRANSFERENCIAS DE CAPITAL			12.621.000			
2510.00.00	PARTICIPAÇÃO EM TRIBUTOS FEDERAIS			12.621.000			
2512.00.00	Cota-Parte do Fundo de Participação dos Municipios - FPM		10.863.000 /				
2513.00.00	Cota-Parte do Imposto S/ Lubrificantes e Combustiveis Líquidos e Gasosos		1.638.000				
2513.01.00	Cota do Fundo Rodoviário Nacional-FRN	1.400.000					
2513.02.00	Adicionais do IULCLG-FNDU- C/Convênio	238.000					
2514.00.00	Cota-Parte do Imposto Único S/ Energia Eletrica		50.000				
2515.00.00	Cota-Parte do Imposto Unico s/Minerais		20.000				
2517.00.00	Cota-Parte da Taxa Rodoviária Única-TRU		50.000				
RECEITA TRIBUTÁRIA	RECEITA PATRIMONIAL	RECEITA INDUSTRIAL	TRANSF. CORRENTES	RECEITAS DIVERSAS	RECEITAS CORRENTES TOTAL	RECEITAS DE CAPITAL TOTAL	RECEITA TOTAL
28.312.000	130.000	-	63.837.000	5.050.000	97.329.000	12.671.000	110.000.000

Órgão CÂMARA MUNICIPAL

Natureza da Despesa

Unidade Orçamentária Secretaria e Assessorias

CÓDIGO	ESPECIFICAÇÃO	DESDOBRAMENTO	ELEMENTOS	CATEGORIA ECONOMICA
3000	DESPESAS CORRENTES			6.510.000
3100	DESPESAS DE CUSTEIO			6.120.000
3110	Pessoal		5.040.000	
3111	Pessoal Civil		5.040.000	
3113	Obrigações Patronais		350.000	
3120	Material de Consumo		220.000	
3130	Serviços de Terceiros e Encargos		510.000	
3200	TRANSFERÊNCIAS CORRENTES			390.000
3250	Transferências a Pessoas		390.000	
3252	Pensionistas		390.000	
4000	DESPESAS DE CAPITAL			450.000
4100	INVESTIMENTOS			450.000
4120	Equipamentos e Material Permanente		450.000	

TOTAL —>

6.960.000

Órgão GABINETE DO PREFEITO E DEPEND. SUBORDINADAS Natureza da Despesa

Unidade Orçamentária Chefia e Setores Subordinados/Gabinete da Procuradoria

CÓDIGO	ESPECIFICAÇÃO	DESDOBRAMENTO	ELEMENTOS	CATEGORIA ECONOMICA
3000	DESPESAS CORRENTES			2.870.000
3100	DESPESAS DE CUSTEIO			2.870.000
3110	Pessoal		2.550.000	
3111	Pessoal Civil		2.550.000	
3120	Material de Consumo		70.000	
3130	Serviços de Terceiros e Encargos		250.000	
4000	DESPESAS DE CAPITAL			1.050.000
4100	INVESTIMENTOS			1.050.000
4110	Obras e Instalações		1.000.000	
4120	Equipamentos e Material Permanente		50.000	

TOTAL →

3.920.000

Órgão GABINETE DO PREFEITO E DEPENDENCIAS <sup>SUBORDINADAS</sup> Natureza da Despesa

Unidade Orçamentária Junta de Alistamento Militar / Tiro de Guerra / Corpo de Bombeiros

CÓDIGO	ESPECIFICAÇÃO	DESDOBRAMENTO	ELEMENTOS	CATEGORIA ECONOMICA
3000	DESPESAS CORRENTES			450.000
3100	DESPESAS DE CUSTEIO			450.000
3110	Pessoal		350.000	
3111	Pessoal Civil		350.000	
3120	Material de Consumo		50.000	
3130	Serviços de Terceiros e Encargos		50.000	
4000	DESPESAS DE CAPITAL			720.000
4100	INVESTIMENTOS			720.000
4110	Obras e Instalações		700.000	
4120	Equipamentos e Material Permanente		20.000	

TOTAL →

1.170.000



<b>Órgão DIRETORIA DE ADMINISTRAÇÃO</b>	<b>Natureza da Despesa</b>
<b>Unidade Orçamentária Gabinete da Diretoria/ Secretaria</b>	

CÓDIGO	ESPECIFICAÇÃO	DESDOBRAMENTO	ELEMENTOS	CATEGORIA ECONOMICA
3000	DESPESAS CORRENTES			13.722.000
3100	DESPESAS DE CUSTEIO			12.597.000
3110	Pessoal		3.680.000	
3111	Pessoal Civil		3.680.000	
3113	Obrigações Patronais		7.467.000	
3120	Material de Consumo		50.000	
3130	Serviços de Terceiros e Encargos		1.400.000	
3200	TRANSFERÊNCIAS CORRENTES			1.125.000
3250	Transferências a Pessoas		1.125.000	
3251	Inativos		910.000	
3252	Pensionistas		180.000	
3253	Salário Família		35.000	
4000	DESPESAS DE CAPITAL			200.000
4100	INVESTIMENTOS			200.000
4120	Equipamentos e Material Permanente		200.000	

TOTAL —>

13.922.000

**Órgão DIRETORIA DE ADMINISTRAÇÃO** **Natureza da Despesa**

**Unidade Orçamentária Seção Pessoal**

CÓDIGO	E S P E C I F I C A Ç Ã O	DESDOBRAMENTO	ELEMENTOS	CATEGORIA ECONOMICA
3000	DESPESAS CORRENTES			590.000
3100	DESPESAS DE CUSTEIO			590.000
3110	Pessoal		570.000	
3111	Pessoal Civil		570.000	
3120	Material de Consumo		20.000	
4000	DESPESAS DE CAPITAL			20.000
4100	INVESTIMENTOS			20.000
4120	Equipamentos e Material Permanente		20.000	

TOTAL →

610.000

Órgão DIRETORIA DE ADMINISTRAÇÃO  
 Unidade Orçamentária Almojarifado / Garagem

Natureza da Despesa

CÓDIGO	ESPECIFICAÇÃO	DESDOBRAMENTO	ELEMENTOS	CATEGORIA ECONOMICA
3000	DESPESAS CORRENTES			2.770.000
3100	DESPESAS DE CUSTEIO			2.770.000
3110	Pessoal		<u>1.170.000</u>	
3111	Pessoal Civil		1.170.000	
3120	Material de Consumo		<u>1.500.000</u>	
3130	Serviços de Terceiros e Encargos		<u>100.000</u>	
4000	DESPESAS DE CAPITAL			130.000
4100	INVESTIMENTOS			130.000
4120	Equipamentos e Material Permanente		130.000	

TOTAL —>

2.900.000

Órgão DIRETORIA FINANCEIRA

Natureza da Despesa

Unidade Orçamentária Gabinete da Diretoria / Tesouraria

CÓDIGO	ESPECIFICAÇÃO	DESDOBRAMENTO	ELEMENTOS	CATEGORIA ECONOMICA
3000	DESPESAS CORRENTES			1.950.000
3100	DESPESAS DE CUSTEIO			1.900.000
3110	Pessoal		1.050.000	
3111	Pessoal Civil		1.050.000	
3120	Material de Consumo		50.000	
3130	Serviços de Terceiros e Encargos		800.000	
3200	TRANSFERÊNCIAS CORRENTES			50.000
3260	Encargos da Dívida Interna		50.000	
3261	Juros de Dívida Contratada		50.000	
4000	DESPESAS DE CAPITAL			1.950.000
4100	INVESTIMENTOS			250.000
4120	Equipamentos e Material Permanente		250.000	
4200	INVERSÕES FINANCEIRAS			1.700.000
4210	Aquisição de Imóveis		1.700.000	

TOTAL—>

3.900.000

Órgão DIRETORIA FINANCEIRA

Natureza da Despesa

Unidade Orçamentária Seção de Arrecadação, Tributação e Fiscalização

CÓDIGO	E S P E C I F I C A Ç Ã O	DESDOBRAMENTO	ELEMENTOS	CATEGORIA ECONOMICA
3000	DESPESAS CORRENTES			930.000
3100	DESPESAS DE CUSTEIO			930.000
3110	Pessoal		800.000	
3111	Pessoal Civil		800.000	
3120	Material de Consumo		30.000	
3130	Serviços de Terceiros e Encargos		100.000	

TOTAL —>

930.000

Órgão DIRETORIA FINANCEIRA Natureza da Despesa  
 Unidade Orçamentária Seção de Contabilidade

CÓDIGO	E S P E C I F I C A Ç Ã O	DESDOBRAMENTO	ELEMENTOS	CATEGORIA ECONOMICA
3000	DESPESAS CORRENTES			500.000
3100	DESPESAS DE CUSTEIO			500.000
3110	Pessoal		430.000	
3111	Pessoal Civil		430.000	
3120	Material de Consumo		50.000	
3130	Serviços de Terceiros e Encargos		20.000	
4000	DESPESAS DE CAPITAL			20.000
4100	INVESTIMENTOS			20.000
4120	Equipamentos e Material Permanente		20.000	

TOTAL—>

520.000

Órgão DIRETORIA DE PLANEJAMENTO

Natureza da Despesa

Unidade Orçamentária Gabinete da Diretoria / Seção de Desenho

CÓDIGO	ESPECIFICAÇÃO	DESDOBRAMENTO	ELEMENTOS	CATEGORIA ECONOMICA
3000	DESPESAS CORRENTES			2.350.000
3100	DESPESAS DE CUSTEIO			2.350.000
3110	Pessoal		1.570.000	
3111	Pessoal Civil		1.570.000	
3120	Material de Consumo		80.000	
3130	Serviços de Terceiros e Encargos		700.000	
4000	DESPESAS DE CAPITAL			50.000
4100	INVESTIMENTOS			50.000
4120	Equipamentos e Material Permanente		50.000	

TOTAL →

2.400.000

Órgão DIRETORIA DE PLANEJAMENTO

Natureza da Despesa

Unidade Orçamentária Seção de Cadastro

CÓDIGO	E S P E C I F I C A Ç Ã O	DESDOBRAMENTO	ELEMENTOS	CATEGORIA ECONOMICA
3000	DESPESAS CORRENTES			920.000
3100	DESPESAS DE CUSTEIO			920.000
3110	Pessoal		790.000	
3111	Pessoal Civil		790.000	
3120	Material de Consumo		100.000	
3130	Serviços de Terceiros e Encargos		30.000	

TOTAL—>

920.000



Órgão DIRETORIA DE EDUC. ESPORTES E TURISMO Natureza da Despesa

Unidade Orçamentária Gab. Diretoria/Centro T. Mão Obra/Com. Munic. Cultura/C.M.E. Estádio Municipal/Clube Municipal/Biblioteca Municipal

CÓDIGO	ESPECIFICAÇÃO	DESDOBRAMENTO	ELEMENTOS	CATEGORIA ECONOMICA
3000	DESPESAS CORRENTES			3.620.000
3100	DESPESAS DE CUSTEIO			3.620.000
3110	Pessoal		1.420.000	
3111	Pessoal Civil		1.420.000	
3120	Material de Consumo		400.000	
3130	Serviços de Terceiros e Encargos		1.800.000	
4000	DESPESAS DE CAPITAL			2.000.000
4100	INVESTIMENTOS			2.000.000
4110	Obras e Instalações		1.800.000	
4120	Equipamentos e Material Permanente		200.000	

TOTAL —>

5.620.000

Órgão DIRETORIA DE EDUC., ESPORTES E TURISMO Natureza da Despesa

Unidade Orçamentária Ensino de Primeiro Grau

CÓDIGO	ESPECIFICAÇÃO	DESDOBRAMENTO	ELEMENTOS	CATEGORIA ECONOMICA
3000	DESPESAS CORRENTES			3.920.000
3100	DESPESAS DE CUSTEIO			3.920.000
3110	Pessoal		820.000	
3111	Pessoal Civil		820.000	
3120	Material de Consumo		2.600.000	
3130	Serviços de Terceiros e Encargos		500.000	
4000	DESPESAS DE CAPITAL			1.500.000
4100	INVESTIMENTOS			1.500.000
4120	Equipamentos e Material Permanente		1.500.000	

TOTAL →

5.420.000

Órgão DIRETORIA DE EDUCAÇÃO, ESP.E TURISMO Natureza da Despesa

Unidade Orçamentária Escola Superior de Educação Física de Cruzeiro

CÓDIGO	ESPECIFICAÇÃO	DESDOBRAMENTO	ELEMENTOS	CATEGORIA ECONOMICA
3000	DESPESAS CORRENTES			2.025.000
3200	TRANSFERÊNCIAS CORRENTES			2.025.000
3210	Transferências Intragovernamentais		2.025.000	
3211	Transferências Operacionais		2.025.000	

TOTAL →

2.025.000

Órgão DIRETORIA DE OBRAS E SERVIÇOS

Natureza da Despesa

Unidade Orçamentária Gabinete da Diretoria

CÓDIGO	ESPECIFICAÇÃO	DESDOBRAMENTO	ELEMENTOS	CATEGORIA ECONOMICA
3000	DESPESAS CORRENTES			1.500.000
3100	DESPESAS DE CUSTEIO			1.500.000
3110	Pessoal		1.390.000	
3111	Pessoal Civil		1.390.000	
3120	Material de Consumo		50.000	
3130	Serviços de Terceiros e Encargos		60.000	
4000	DESPESAS DE CAPITAL			20.000
4100	INVESTIMENTOS			20.000
4120	Equipamentos e Material Permanente		20.000	

TOTAL—>

1.520.000

Órgão DIRETORIA DE OBRAS E SERVIÇOS Unidade Orçamentária Limpeza Pública	Natureza da Despesa
---	---------------------

CÓDIGO	ESPECIFICAÇÃO	DESDOBRAMENTO	ELEMENTOS	CATEGORIA ECONOMICA
3000	DESPESAS CORRENTES			5.300.000
3100	DESPESAS DE CUSTEIO			5.300.000
3110	Pessoal		3.500.000	
3111	Pessoal Civil		3.500.000	
3120	Material de Consumo		1.000.000	
3130	Serviços de Terceiros e Encargos		800.000	
4000	DESPESAS DE CAPITAL			100.000
4100	INVESTIMENTOS			100.000
4120	Equipamentos e Material Permanente		100.000	

TOTAL →

5.400.000
-----------

**Órgão DIRETORIA DE OBRAS E SERVIÇOS**      **Natureza da Despesa**  
**Unidade Orçamentária Ruas e Avenidas / Iluminação Pública / Praças, Parques e Jardins**

CÓDIGO	ESPECIFICAÇÃO	DESDOBRAMENTO	ELEMENTOS	CATEGORIA ECONOMICA
3000	DESPESAS CORRENTES			21.200.000
3100	DESPESAS DE CUSTEIO			21.200.000
3110	Pessoal		15.500.000	
3111	Pessoal Civil		15.500.000	
3120	Material de Consumo		2.500.000	
3130	Serviços de Terceiros e Encargos		3.200.000	
4000	DESPESAS DE CAPITAL			3.500.000
4100	INVESTIMENTOS			3.500.000
4110	Obras e Instalações		3.000.000	
4120	Equipamentos e Material Permanente		500.000	

TOTAL →

24.700.000

Órgão DIRETORIA DE OBRAS E SERVIÇOS

Natureza da Despesa

Unidade Orçamentária Cemiterio

CÓDIGO	E S P E C I F I C A Ç Ã O	DESDOBRAMENTO	ELEMENTOS	CATEGORIA ECONOMICA
3000	DESPESAS CORRENTES			600.000
3100	DESPESAS DE CUSTEIO			600.000
3110	Pessoal		540.000	
3111	Pessoal Civil		540.000	
3120	Material de Consumo		60.000	
4000	DESPESAS DE CAPITAL			400.000
4100	INVESTIMENTOS			400.000
4110	Obras e Instalações		400.000	

TOTAL →

1.000.000

Órgão DIRETORIA DE OBRAS E SERVIÇOS

Natureza da Despesa

Unidade Orçamentária Mercados e Feiras

CÓDIGO	ESPECIFICAÇÃO	DESDOBRAMENTO	ELEMENTOS	CATEGORIA ECONOMICA
3000	DESPESAS CORRENTES			550.000
3100	DESPESAS DE CUSTEIO			550.000
3110	Pessoal		510.000	
3111	Pessoal Civil		510.000	
3120	Material de Consumo		40.000	
4000	DESPESAS DE CAPITAL			400.000
4100	INVESTIMENTOS			400.000
4110	Obras e Instalações		400.000	

TOTAL—>

950.000



Órgão DIRETORIA DE OBRAS E SERVIÇOS

Natureza da Despesa

Unidade Orçamentária Serviços Rodoviários Municipais - SERM

CÓDIGO	ESPECIFICAÇÃO	DESDOBRAMENTO	ELEMENTOS	CATEGORIA ECONOMICA
3000	DESPESAS CORRENTES			3.600.000
3100	DESPESAS DE CUSTEIO			3.600.000
3110	Pessoal		1.800.000	
3111	Pessoal Civil		1.800.000	
3120	Material de Consumo		1.000.000	
3130	Serviços de Terceiros e Encargos		800.000	
4000	DESPESAS DE CAPITAL			1.200.000
4100	INVESTIMENTOS			1.200.000
4110	Obras e Instalações		800.000	
4120	Equipamentos e Material Permanente		400.000	

TOTAL—>

4.800.000

Órgão DIRETORIA DE PROMOÇÃO SOCIAL

Natureza da Despesa

Unidade Orçamentária Gabinete da Diretoria

CÓDIGO	ESPECIFICAÇÃO	DESDOBRAMENTO	ELEMENTOS	CATEGORIA ECONOMICA
3000	DESPESAS CORRENTES			2.450.000
3100	DESPESAS DE CUSTEIO			2.450.000
3110	Pessoal		1.000.000	
3111	Pessoal Civil		1.000.000	
3120	Material de Consumo		80.000	
3130	Serviços de Terceiros e Encargos		1.170.000	
3200	TRANSFERÊNCIAS CORRENTES			200.000
3230	Transferências a Instituições Privadas		200.000	
3231	Subvenções Sociais		200.000	

TOTAL —>

2.450.000

	<b>Órgão</b> DIRETORIA DE PROMOÇÃO SOCIAL Unidade Orçamentária Pronto Socorro Municipal	<b>Natureza da Despesa</b>
--	--	----------------------------

CÓDIGO	ESPECIFICAÇÃO	DESDOBRAMENTO	ELEMENTOS	CATEGORIA ECONOMICA
3000	DESPESAS CORRENTES			1.000.000
3100	DESPESAS DE CUSTEIO			1.000.000
3110	Pessoal		100.000	
3111	Pessoal Civil		100.000	
3120	Material de Consumo		500.000	
3130	Serviços de Terceiros e Encargos		400.000	
4000	DESPESAS DE CAPITAL			100.000
4100	INVESTIMENTOS			100.000
4120	Equipamentos e Material Permanente		100.000	

TOTAL →

1.100.000

Órgão DIRETORIA DE OBRAS E SERVIÇOS Natureza da Despesa  
 Unidade Orçamentária Serviço Autônomo de Água e Esgotos de Cruzeiro

CÓDIGO	ESPECIFICAÇÃO	DESDOBRAMENTO	ELEMENTOS	CATEGORIA ECONOMICA
3000	DESPESAS CORRENTES			3.500.000
3200	TRANSFERÊNCIAS CORRENTES			3.500.000
3210	Transferências Intragovernamentais		3.500.000	
3211	Transferências Operacionais		3.500.000	
4000	DESPESAS DE CAPITAL			3.000.000
4300	TRANSFERÊNCIAS DE CAPITAL			3.000.000
4310	Transferências Intragovernamentais		3.000.000	
	Auxílio p/ obras de saneamento em geral		3.000.000	

TOTAL →

6.500.000

Órgão DIRETORIA DE EDUCAÇÃO, ESP.E TURISMO Natureza da Despesa

Unidade Orçamentária Ensino de Primeiro Grau

CÓDIGO	E S P E C I F I C A Ç Ã O	DESDOBRAMENTO	ELEMENTOS	CATEGORIA ECONOMICA
3000	DESPESAS CORRENTES			3.400.000
3100	DESPESAS DE CUSTEIO			3.400.000
3110	Pessoal		3.400.000	
3111	Pessoal Civil		3.400.000	

TOTAL —>

3.400.000

Órgão DIRETORIA DE PROMOÇÃO SOCIAL

Natureza da Despesa

Unidade Orçamentária Pronto Socorro Municipal

CÓDIGO	ESPECIFICAÇÃO	DESDOBRAMENTO	ELEMENTOS	CATEGORIA ECONOMICA
3000	DESPESAS CORRENTES			6.600.000
3100	DESPESAS DE CUSTEIO			6.600.000
3110	Pessoal		5.900.000	
3111	Pessoal Civil		5.900.000	
3120	Material de Consumo		700.000	

TOTAL →

6.600.000

**Órgão DIRETORIA DE PROMOÇÃO SOCIAL**      **Natureza da Despesa**

**Unidade Orçamentária Previdência**

CÓDIGO	E S P E C I F I C A Ç Ã O	DESDOBRAMENTO	ELEMENTOS	CATEGORIA ECONOMICA
3000	DESPESAS CORRENTES			363.000
3200	TRANSFERÊNCIAS CORRENTES			363.000
3280	Contribuições para Formação do Patrimônio do Servidor Público - PASEP		363.000	

TOTAL —>

363.000

Natureza da Despesa

Consolidação Geral

CÓDIGO	ESPECIFICAÇÃO	DESDOBRAMENTO	ELEMENTOS	CATEGORIA ECONOMICA
3000	DESPESAS CORRENTES			93.190.000
3100	DESPESAS DE CUSTEIO			85.537.000
3110	Pessoal		53.880.000	
3111	Pessoal Civil		53.880.000	
3113	Obrigações Patronais		7.817.000	
3120	Material de Consumo		11.150.000	
3130	Serviços de Terceiros e Encargos		12.690.000	
3200	TRANSFERÊNCIAS CORRENTES			7.653.000
3210	Transferências Intragovernamentais		5.525.000	
3211	Transferências Operacionais		5.525.000	
3230	Transferências a Instituições Privadas		200.000	
3231	Subvenções Sociais		200.000	
3250	Transferências à Pessoas		1.515.000	
3251	Inativos		910.000	
3252	Pensionistas		570.000	
3253	Salário Família		35.000	
3260	Encargos da Dívida Interna		50.000	
3261	Juros da Dívida Contratada		50.000	
3280	Contribuição para Formação do Patrimônio do Servidor Público - PASEP		363.000	

TOTAL →

--



Natureza da Despesa

Consolidação Geral

CÓDIGO	ESPECIFICAÇÃO	DESDOBRAMENTO	ELEMENTOS	CATEGORIA ECONOMICA
4000	DESPESAS DE CAPITAL			16.810.000
4100	INVESTIMENTOS			12.110.000
4110	Obras e Instalações		8.100.000	
4120	Equipamentos e Material Permanente		4.010.000	
4200	INVERSÕES FINANCEIRAS			1.700.000
4210	Aquisição de Imóveis		1.700.000	
4300	TRANSFERÊNCIAS DE CAPITAL			3.000.000
4310	Transferências Intragovernamentais		3.000.000	
4311	Auxílio para Despesas de Capital		3.000.000	

TOTAL →

110.000.000

Órgão 1 - CÂMARA MUNICIPAL

Programa de Trabalho

Unidade Orçamentária 11 - Secretaria e Assessorias

CÓDIGO	ESPECIFICAÇÃO	PROJETOS	ATIVIDADES	TOTAL
	LEGISLATIVA		6.960.000	6.960.000
11.01010010	Ação Legislativa		6.960.000	6.960.000
11.01010012	Manutenção da Unidade		6.960.000	6.960.000

TOTAL—>

	6.960.000	6.960.000
--	-----------	-----------

Órgão 2 - GABINETE DO PREFEITO E DEPENDENTES <sup>CIAS</sup> Programa de Trabalho

Unidade Orçamentária 21 - Chefia e Setores Subordinados / Gabinete da Procuradoria

CÓDIGO	ESPECIFICAÇÃO	PROJETOS	ATIVIDADES	TOTAL
	ADMINISTRAÇÃO E PLANEJAMENTO	1.000.000	2.920.000	3.920.000
	ADMINISTRAÇÃO	1.000.000	2.920.000	3.920.000
21.03070200	Supervisão e Coordenação Superior	1.000.000	2.920.000	3.920.000
21.03070210	Administração Geral	1.000.000	2.920.000	3.920.000

TOTAL →

1.000.000	2.920.000	3.920.000
-----------	-----------	-----------

Órgão 2 - GABINETE DO PREFEITO E DEPENDÊNCIAS Programa de Trabalho

Unidade Orçamentária 22 - Junta de Alistamento Militar / Tiro de Guerra / Corpo de Bombeiros

CÓDIGO	ESPECIFICAÇÃO	PROJETOS	ATIVIDADES	TOTAL
	DEFESA NACIONAL E SEGURANÇA PÚBLICA	700.000	470.000	1.170.000
	ADMINISTRAÇÃO	700.000	470.000	1.170.000
22.06070310	Assistência Financeira	700.000	470.000	1.170.000
22.06070312	Manutenção da Unidade	700.000	470.000	1.170.000

TOTAL →

700.000	470.000	1.170.000
---------	---------	-----------

Órgão 3 - DIRETORIA DE ADMINISTRAÇÃO Programa de Trabalho

Unidade Orçamentária 31 - Gabinete da Diretoria / Secretaria

CÓDIGO	ESPECIFICAÇÃO	PROJETOS	ATIVIDADES	TOTAL
	ADMINISTRAÇÃO E PLANEJAMENTO		13.922.000	13.922.000
	ADMINISTRAÇÃO		13.922.000	13.922.000
31.03070210	Administração Geral		13.922.000	13.922.000
31.03070212	Manutenção da Unidade		13.322.000	13.322.000
31.03070230	Divulgação Oficial		600.000	600.000

TOTAL——>

	13.922.000	13.922.000
--	------------	------------

Órgão 3 - DIRETORIA DE ADMINISTRAÇÃO

Programa de Trabalho

Unidade Orçamentária 32 - Seção Pessoal

CÓDIGO	ESPECIFICAÇÃO	PROJETOS	ATIVIDADES	TOTAL
	ADMINISTRAÇÃO E PLANEJAMENTO		610.000	610.000
	ADMINISTRAÇÃO		610.000	610.000
32.03070210	Administração Geral		610.000	610.000
32.03070212	Manutenção da Unidade		610.000	610.000
TOTAL—>			610.000	610.000

Órgão 3 - DIRETORIA DE ADMINISTRAÇÃO

Programa de Trabalho

Unidade Orçamentária 33 - Almoxarifado / Garagem

CÓDIGO	ESPECIFICAÇÃO	PROJETOS	ATIVIDADES	TOTAL
	ADMINISTRAÇÃO E PLANEJAMENTO		2.900.000	2.900.000
	ADMINISTRAÇÃO		2.900.000	2.900.000
33.03070210	Administração Geral		2.900.000	2.900.000
33.03070212	Manutenção da Unidade		2.900.000	2.900.000

TOTAL →

	2.900.000	2.900.000
--	-----------	-----------

Órgão 4 - DIRETORIA FINANCEIRA

Programa de Trabalho

Unidade Orçamentária 41 - Gabinete da Diretoria / Tesouraria

CÓDIGO	ESPECIFICAÇÃO	PROJETOS	ATIVIDADES	TOTAL
	ADMINISTRAÇÃO E PLANEJAMENTO		3.900.000	3.900.000
	ADMINISTRAÇÃO FINANCEIRA		3.900.000	3.900.000
41.03080320	Controle Interno		3.900.000	3.900.000
41.03080322	Manutenção da Unidade		3.850.000	3.850.000
41.03080330	Divida Interna		50.000	50.000

TOTAL —>

	3.900.000	3.900.000
--	-----------	-----------



Órgão 4 - DIRETORIA FINANCEIRA

Programa de Trabalho

Unidade Orçamentária 42 - Seção de Arrecadação, Tributação e Fiscalização

CÓDIGO	ESPECIFICAÇÃO	PROJETOS	ATIVIDADES	TOTAL
	ADMINISTRAÇÃO E PLANEJAMENTO		930.000	930.000
	ADMINISTRAÇÃO FINANCEIRA		930.000	930.000
42.03080300	Administração da Receita		930.000	930.000
42.03080302	Manutenção da Unidade		930.000	930.000
TOTAL—>			930.000	930.000

Órgão 4 - DIRETORIA FINANCEIRA

Programa de Trabalho

Unidade Orçamentária 43 - Seção de Contabilidade

CÓDIGO	ESPECIFICAÇÃO	PROJETOS	ATIVIDADES	TOTAL
	ADMINISTRAÇÃO E PLANEJAMENTO		520.000	520.000
	ADMINISTRAÇÃO FINANCEIRA		520.000	520.000
43.03080320	Controle Interno		520.000	520.000
43.03080322	Manutenção da Unidade		520.000	520.000
TOTAL —>			520.000	520.000

Órgão 5 - DIRETORIA DE PLANEJAMENTO

Programa de Trabalho

Unidade Orçamentária

51 - Gabinete da Diretoria / Desenho

CÓDIGO	ESPECIFICAÇÃO	PROJETOS	ATIVIDADES	TOTAL
	ADMINISTRAÇÃO E PLANEJAMENTO		3.320.000	3.320.000
	PLANEJAMENTO GOVERNAMENTAL		3.320.000	3.320.000
51.03090400	Planejamento e Orçamentação		3.320.000	3.320.000
51.03090402	Manutenção da Unidade		3.320.000	3.320.000

TOTAL —>

	3.320.000	3.320.000
--	-----------	-----------

Órgão 6 - DIRET.EDUC., ESPORTES E TURISMO Programa de Trabalho

Unidade Orçamentária 61 - Gab.Diretoria/C.T.M.Obra/Cons.Munic.Cult./C.M.E./Estadio Municipal/Clube Municipal/ Biblioteca Municipal

CÓDIGO	ESPECIFICAÇÃO	PROJETOS	ATIVIDADES	TOTAL
	EDUCAÇÃO E CULTURA	1.800.000	3.820.000	5.620.000
	ADMINISTRAÇÃO	1.800.000	3.820.000	5.620.000
61.08070210	Administração Geral	1.800.000	3.820.000	5.620.000
61.08070280	Parques Recreativos e Desportivos	1.800.000	3.820.000	5.620.000
61.08070281	Construção Arquibancada do Estádio	1.800.000	-	1.800.000
62.08070282	Manutenção da Unidade		3.820.000	3.820.000

TOTAL —>

1.800.000	3.820.000	5.620.000
-----------	-----------	-----------

Órgão 6 - DIRET. EDUC., ESPORTES E TURISMO Programa de Trabalho

Unidade Orçamentária 62 - Ensino de Primeiro Grau / Merenda Escolar

CÓDIGO	ESPECIFICAÇÃO	PROJETOS	ATIVIDADES	TOTAL
	EDUCAÇÃO E CULTURA		8.820.000	8.820.000
	ENSINO DE PRIMEIRO GRAU		8.820.000	8.820.000
62.08421880	Ensino Regular		8.820.000	8.820.000
62.08421882	Manutenção da Unidade		6.220.000	6.220.000
62.08424270	Alimentação e Nutrição		2.600.000	2.600.000
62.08424272	Merenda Escolar		2.600.000	2.600.000

TOTAL —>

	8.820.000	8.820.000
--	-----------	-----------

**Órgão 6 - DIRET. EDUC., ESPORTES E TURISMO Programa de Trabalho**  
**Unidade Orçamentária 63 - Escola Superior de Educação Física de Cruzeiro - ESEFIC**

CÓDIGO	ESPECIFICAÇÃO	PROJETOS	ATIVIDADES	TOTAL
	EDUCAÇÃO E CULTURA		2.025.000	2.025.000
	ENSINO SUPERIOR		2.025.000	2.025.000
62.0844310	Assistência Financeira		2.025.000	2.025.000
62.0844312	Assistência a ESEFIC		2.025.000	2.025.000

09

TOTAL →		2.025.000	2.025.000
---------	--	-----------	-----------

Órgão 7 - DIRETORIA DE OBRAS E SERVIÇOS Programa de Trabalho

Unidade Orçamentária 71 - Gabinete da Diretoria

CÓDIGO	ESPECIFICAÇÃO	PROJETOS	ATIVIDADES	TOTAL
	HABITAÇÃO E URBANISMO		1.520.000	1.520.000
	URBANISMO		1.520.000	1.520.000
71.10580210	Administração Geral		1.520.000	1.520.000
71.10580212	Manutenção da Unidade		1.520.000	1.520.000

TOTAL—>

	1.520.000	1.520.000
--	-----------	-----------

Órgão 7 - DIRETORIA DE OBRAS E SERVIÇOS Programa de Trabalho

Unidade Orçamentária 72 - Limpeza Pública

CÓDIGO	ESPECIFICAÇÃO	PROJETOS	ATIVIDADES	TOTAL
	HABITAÇÃO E URBANISMO		5.400.000	5.400.000
	SERVIÇOS DE UTILIDADE PÚBLICA		5.400.000	5.400.000
72.10603250	Limpeza Pública		5.400.000	5.400.000
72.10603252	Manutenção da Unidade		5.400.000	5.400.000

TOTAL —>

	5.400.000	5.400.000
--	-----------	-----------



Órgão 7 - DIRETORIA DE OBRAS E SERVIÇOS Programa de Trabalho

Unidade Orçamentária 73 - Cemitérios

CÓDIGO	ESPECIFICAÇÃO	PROJETOS	ATIVIDADES	TOTAL
	HABITAÇÃO E URBANISMO	400.000	600.000	1.000.000
	SERVIÇOS DE UTILIDADE PÚBLICA	400.000	600.000	1.000.000
73.10603260	Serviços Funerários	400.000	600.000	1.000.000
73.10603261	Construção de Cemiterio	400.000	-	400.000
73.10603262	Manutenção da Unidade	-	600.000	600.000

TOTAL—>

400.000	600.000	1.000.000
---------	---------	-----------

Órgão 7 - DIRETORIA DE OBRAS E SERVIÇOS Programa de Trabalho  
 Unidade Orçamentária 74 - Serviço Rodoviário Municipal

CÓDIGO	ESPECIFICAÇÃO	PROJETOS	ATIVIDADES	TOTAL
	TRANSPORTE	800.000	4.000.000	4.800.000
	TRANSPORTE RODOVIÁRIO	800.000	4.000.000	4.800.000
74.16885310	Rodovias	800.000	4.000.000	4.800.000
74.16885311	Obras Públicas	800.000	-	800.000
74.16885312	Manutenção da Unidade	-	4.000.000	4.000.000

TOTAL —>

800.000	4.000.000	4.800.000
---------	-----------	-----------

Órgão 7 - DIRETORIA DE OBRAS E SERVIÇOS Programa de Trabalho  
 Unidade Orçamentária 75 - Ruas e Avenidas/ Iluminação Pública/Praças, Parques e Jardins

CÓDIGO	ESPECIFICAÇÃO	PROJETOS	ATIVIDADES	TOTAL
	TRANSPORTE	3.000.000	21.700.000	24.700.000
	TRANSPORTE URBANO	3.000.000	21.700.000	24.700.000
75.16915750	Vias Urbanas	3.000.000	21.700.000	24.700.000
75.16915751	Obras Públicas	3.000.000	-	3.000.000
75.16915752	Manutenção da Unidade	-	21.700.000	21.700.000

TOTAL —>

3.000.000	21.700.000	24.700.000
-----------	------------	------------

Órgão 7 - DIRETORIA DE OBRAS E SERVIÇOS Programa de Trabalho

Unidade Orçamentária 76 - Mercados e Feiras

CÓDIGO	ESPECIFICAÇÃO	PROJETOS	ATIVIDADES	TOTAL
	INDÚSTRIA, COMÉRCIO E SERVIÇOS	400.000	550.000	950.000
	ABASTECIMENTO	400.000	550.000	950.000
76.11160960	Modernização do Sistema de Distribuição	400.000	550.000	950.000
76.11160961	Reforma geral de Mercados	400.000	-	400.000
76.11160962	Manutenção da Unidade		550.000	550.000

TOTAL →

400.000	550.000	950.000
---------	---------	---------

Órgão 7 - DIRETORIA DE OBRAS E SERVIÇOS Programa de Trabalho

Unidade Orçamentária 77 - Serviço Autônomo de Água e Esgotos de Cruzeiro

CÓDIGO	ESPECIFICAÇÃO	PROJETOS	ATIVIDADES	TOTAL
	SAÚDE E SANEAMENTO		6.500.000	6.500.000
	SANEAMENTO		6.500.000	6.500.000
77.13764480	Saneamento Geral		6.500.000	6.500.000
77.13764480	Assistência Financeira		6.500.000	6.500.000
77.13764312	Assistência ao S.A.A.E.		6.500.000	6.500.000

TOTAL—>

	6.500.000	6.500.000
--	-----------	-----------

Órgão 8 - DIRETORIA DE PROMOÇÃO SOCIAL

Programa de Trabalho

Unidade Orçamentária 81 - Gabinete da Diretoria

CÓDIGO	ESPECIFICAÇÃO	PROJETOS	ATIVIDADES	TOTAL
	ASSISTÊNCIA E PREVIDENCIA		2.450.000	2.450.000
	ASSISTÊNCIA		2.450.000	2.450.000
81.15814860	Assistência Social Geral		2.450.000	2.450.000
81.15814862	Manutenção da Unidade		2.450.000	2.450.000

TOTAL —>

	2.450.000	2.450.000
--	-----------	-----------

Órgão 8 - DIRETORIA DE PROMOÇÃO SOCIAL

Programa de Trabalho

Unidade Orçamentária 82 - Pronto Socorro Municipal

CÓDIGO	ESPECIFICAÇÃO	PROJETOS	ATIVIDADES	TOTAL
	SAÚDE E SANEAMENTO		7.700.000	7.700.000
	SAÚDE		7.700.000	7.700.000
82.13754280	Assistência Médica e Sanitária		7.700.000	7.700.000
82.13754282	Manutenção da Unidade		6.500.000	6.500.000
82.13754310	Produtos Profiláticos e Terapêuticos		1.200.000	1.200.000

TOTAL →

	7.700.000	7.700.000
--	-----------	-----------

Órgão 8 - DIRETORIA DE PROMOÇÃO SOCIAL

Programa de Trabalho

Unidade Orçamentária 83 - Previdência

CÓDIGO	ESPECIFICAÇÃO	PROJETOS	ATIVIDADES	TOTAL
83.15824950	ASSISTENCIA E PREVIDENCIA		363.000	363.000
	PREVIDENCIA		363.000	363.000
	Contribuição para Formação do Patrimônio do Servidor Público - PASEP		363.000	363.000
TOTAL —>			363.000	363.000



Programa de Trabalho do Governo

Demonstrativo de Funções, Programas e Subprogramas por Projetos e Atividades

CÓDIGO	ESPECIFICAÇÃO	PROJETOS	ATIVIDADES	TOTAL
	LEGISLATIVA		6.960.000	6.960.000
	PROCESSO LEGISLATIVO		6.960.000	6.960.000
01010010	Ação Legislativa		6.960.000	6.960.000
	ADMINISTRAÇÃO E PLANEJAMENTO	1.000.000	29.022.000	30.022.000
	ADMINISTRAÇÃO	1.000.000	20.352.000	21.352.000
03070200	Supervisão e Coordenação Superior	1.000.000	2.920.000	3.920.000
03070210	Administração Geral		17.432.000	17.432.000
	ADMINISTRAÇÃO FINANCEIRA		5.350.000	5.350.000
03080300	Administração da Receita		930.000	930.000
03080320	Controle Interno		4.370.000	4.370.000
03080330	Dívida Interna		50.000	50.000
	PLANEJAMENTO GOVERNAMENTAL		3.320.000	3.320.000
03090400	Planejamento e Orçamentação		3.320.000	3.320.000
	DEFESA NACIONAL E SEGURANÇA PÚBLICA	700.000	470.000	1.170.000
	ADMINISTRAÇÃO	700.000	470.000	1.170.000
06070310	Assistência Financeira	700.000	470.000	1.170.000
	EDUCAÇÃO E CULTURA	1.800.000	14.665.000	16.465.000
	ADMINISTRAÇÃO	1.800.000	3.820.000	5.620.000
08070210	Administração Geral	1.800.000	3.820.000	5.620.000

TOTAL —>

-	-	-
---	---	---

Programa de Trabalho do Governo

Demonstrativo de Funções, Programas e Subprogramas por Projetos e Atividades

CÓDIGO	ESPECIFICAÇÃO	PROJETOS	ATIVIDADES	TOTAL
	ENSINO DE PRIMEIRO GRAU		8.820.000	8.820.000
08421880	Ensino Regular		6.220.000	6.220.000
08424270	Alimentação e Nutrição		2.600.000	2.600.000
	ENSINO SUPERIOR		2.025.000	2.025.000
08440310	Assistência Financeira		2.025.000	2.025.000
	HABITAÇÃO E URBANISMO	400.000	7.520.000	7.920.000
	URBANISMO		1.520.000	1.520.000
10580210	Administração Geral		1.520.000	1.520.000
	SERVIÇOS DE UTILIDADE PÚBLICA	400.000	6.000.000	6.400.000
10603250	Limpeza Pública		5.400.000	5.400.000
10603260	Serviço Funerário	400.000	600.000	1.000.000
	TRANSPORTE	3.800.000	25.700.000	29.500.000
	TRANSPORTE RODOVIÁRIO	800.000	4.000.000	4.800.000
16885310	Rodovia	800.000	4.000.000	4.800.000
	TRANSPORTE URBANO	3.000.000	21.700.000	24.700.000
16915750	Vias Urbanas	3.000.000	21.700.000	24.700.000
	INDUSTRIA, COMERCIO E SERVIÇOS	400.000	550.000	950.000
	ABASTECIMENTO	400.000	550.000	950.000
11160960	Modernização do Sistema de Distribuição	400.000	550.000	950.000

TOTAL —>

-	-	-
---	---	---

Programa de Trabalho do Governo  
 Demonstrativo de Funções, Programas e Subprogramas por Projetos e Atividades

CÓDIGO	ESPECIFICAÇÃO	PROJETOS	ATIVIDADES	TOTAL
	SAÚDE E SANEAMENTO		14.200.000	14.200.000
	SAÚDE		7.700.000	7.700.000
13754280	Assistência Médica e Sanitária		6.500.000	6.500.000
13754310	Produtos Profiláticos e Terapeuticos		1.200.000	1.200.000
	SANEAMENTO		6.500.000	6.500.000
13764480	Saneamento Geral		6.500.000	6.500.000
	ASSISTÊNCIA E PREVIDÊNCIA		2.813.000	2.813.000
	ASSISTÊNCIA		2.450.000	2.450.000
15814860	Assistência Social Geral		2.450.000	2.450.000
	PREVIDENCIA		363.000	363.000
15824950	Contribuição para Formação do Patrimônio do Servidor Público - PASEP		363.000	363.000

TOTAL—>

8.100.000	101.900.000	110.000.000
-----------	-------------	-------------

Demonstrativo da Despesa por Funções, Programas, Subprogramas conforme Vínculo com os Recursos

CÓDIGO	ESPECIFICAÇÃO	ORDINÁRIO	VINCULADO	TOTAL
	LEGISLATIVA	6.960.000	-	6.960.000
	PROCESSO LEGISLATIVO	6.960.000	-	6.960.000
01010010	Ação Legislativa	6.960.000	-	6.960.000
	ADMINISTRAÇÃO E PLANEJAMENTO	30.022.000	-	30.022.000
	ADMINISTRAÇÃO	21.352.000	-	21.352.000
03070200	Supervisão e Coordenação Superior	3.920.000	-	3.920.000
03070210	Administração Geral	17.432.000	-	17.432.000
	ADMINISTRAÇÃO FINANCEIRA	5.350.000	-	5.350.000
03080300	Administração da Receita	930.000	-	930.000
03080320	Controle Interno	4.370.000	-	4.370.000
03080330	Dívida Interna	50.000	-	50.000
	PLANEJAMENTO GOVERNAMENTAL	3.320.000	-	3.320.000
03090400	Planejamento e Orçamentação	3.320.000	-	3.320.000
	DEFESA NACIONAL E SEGURANÇA PÚBLICA	1.170.000	-	1.170.000
	ADMINISTRAÇÃO	1.170.000	-	1.170.000
06070310	Assistência Financeira	1.170.000	-	1.170.000
	EDUCAÇÃO E CULTURA	13.065.000	3.400.000	16.465.000
	ADMINISTRAÇÃO	5.620.000	-	5.620.000
08070210	Administração Geral	5.620.000	-	5.620.000

TOTAL —>

-	-	-
---	---	---

Demonstrativo da Despesa por Funções, Programas, Subprogramas conforme Vínculo com os Recursos

CÓDIGO	ESPECIFICAÇÃO	ORDINÁRIO	VINCULADO	TOTAL
	ENSINO DE PRIMEIRO GRAU	5.420.000	3.400.000	8.820.000
08421880	Ensino Regular	2.820.000	3.400.000	6.220.000
08424270	Alimentação e Nutrição	2.600.000	-	2.600.000
	ENSINO SUPERIOR	2.025.000	-	2.025.000
08440310	Assistência Financeira	2.025.000	-	2.025.000
	HABITAÇÃO E URBANISMO	7.920.000	-	7.920.000
	URBANISMO	1.520.000	-	1.520.000
10580210	Administração Geral	1.520.000	-	1.520.000
	SERVIÇOS DE UTILIDADE PÚBLICA	6.400.000	-	6.400.000
10603250	Limpeza Pública	5.400.000	-	5.400.000
10603260	Serviço Funerário	1.000.000	-	1.000.000
	TRANSPORTE	27.408.000	2.092.000	29.500.000
	TRANSPORTE RODOVIÁRIO	2.946.000	1.854.000	4.800.000
16885310	Rodovia	2.946.000	1.854.000	4.800.000
	TRANSPORTE URBANO	24.462.000	238.000	24.700.000
16915750	Vias Urbanas	24.462.000	238.000	24.700.000
	INDUSTRIA, COMERCIO E SERVIÇOS	950.000	-	950.000
	ABASTECIMENTO	950.000	-	950.000
11160960	Modernização do Sistema de Distribuição	950.000	-	950.000
TOTAL →		-	-	-

Demonstrativo da Despesa por Funções, Programas, Subprogramas conforme Vínculo com os Recursos

CÓDIGO	ESPECIFICAÇÃO	ORDINÁRIO	VINCULADO	TOTAL
	SAÚDE E SANEAMENTO	1.100.000	13.100.000	14.200.000
	SAÚDE	1.100.000	6.600.000	7.700.000
13754280	Assistência Médica e Sanitária	600.000	5.900.000	6.500.000
13754310	Produtos Profiláticos e Terapeuticos	500.000	700.000	1.200.000
	SANEAMENTO	-	6.500.000	6.500.000
13764480	Saneamento Geral	-	6.500.000	6.500.000
	ASSISTÊNCIA E PREVIDENCIA	2.450.000	363.000	2.813.000
	ASSISTÊNCIA	2.450.000	-	2.450.000
15814860	Assistência Social Geral	2.450.000	-	2.450.000
	PREVIDENCIA	-	363.000	363.000
15824950	Contribuição para Formação do Patrimônio do Servidor Público - PASEP	-	363.000	363.000

TOTAL—>

91.045.000	18.955.000	110.000.000
------------	------------	-------------

Demonstrativo da Despesa por Órgãos e Funções

ÓRGÃOS	FUNÇÕES	LEGISLATIVA	JUDICIÁRIA	ADMINISTRAÇÃO E PLANEJAMENTO	AGRICULTURA	COMUNICAÇÕES	Defesa Nacional e Segurança Pública
1. CÂMARA MUNICIPAL		6.960.000					
2. CHEFIA DO EXECUTIVO				2.750.000			1.170.000
3. FINANÇAS				5.350.000			
4. ADMINISTRAÇÃO				21.922.000			
5. EDUCAÇÃO E CULTURA							
6. SAÚDE E SANEAMENTO							
7. SERVIÇOS MUNICIPAIS							
8. ENCARGOS GERAIS DO MUNICÍPIO							
TOTAL —>		6.960.000		30.022.000			1.170.000

Demonstrativo da Despesa por Órgãos e Funções

ÓRGÃOS	FUNÇÕES	DESENVOLVIMENTO REGIONAL	EDUCAÇÃO E CULTURA	ENERGIA E RECURSOS MINERAIS	HABITAÇÃO E URBANISMO	Indústria, Comércio e Serviços	RELACÕES EXTERIORES
1. CÂMARA MUNICIPAL							
2. CHEFIA DO EXECUTIVO							
3. FINANÇAS							
4. ADMINISTRAÇÃO							
5. EDUCAÇÃO E CULTURA			16.465.000				
6. SAÚDE E SANEAMENTO							
7. SERVIÇOS MUNICIPAIS					7.920.000	950.000	
8. ENCARGOS GERAIS DO MUNICÍPIO							
TOTAL—>			16.465.000		7.920.000	950.000	



Demonstrativo da Despesa por Órgãos e Funções

ORGÃOS	FUNÇÕES	SAUDE E SANEAMENTO	TRABALHO	ASSISTENCIA E PREVIDENCIA	TRANSPORTE	TOTAL
1. CÂMARA MUNICIPAL						6.960.000
2. CHEFIA DO EXECUTIVO						3.920.000
3. FINANÇAS						5.350.000
4. ADMINISTRAÇÃO						21.922.000
5. EDUCAÇÃO E CULTURA						16.465.000
6. SAÚDE E SANEAMENTO		14.200.000				14.200.000
7. SERVIÇOS MUNICIPAIS					29.500.000	38.370.000
8. ENCARGOS GERAIS DO MUNICÍPIO				2.813.000		2.813.000
TOTAL —>		14.200.000		2.813.000	29.500.000	110.000.000